

NIP 525-22-81-395

Warszawa, dn. 06.09.2006 r.


Pierwszy Urząd Skarbowy
Ul. Lindleya 14
Warszawa

W załączeniu przekazujemy sprawozdanie finansowe Stowarzyszenia Expatria za rok 2005.

W tym:

1. Wprowadzenie do sprawozdania finansowego za rok 2005.
2. Rachunek zysków i strat.
3. Bilans.
4. Informacja dodatkowa.

STOWARZYSZENIE EXPATRIA
ul. Emilii Plater 53
00-113 Warszawa
REGON 015545297

Andrzej Derdziński

PREZES ZARZĄDU

KSIĘGOWA

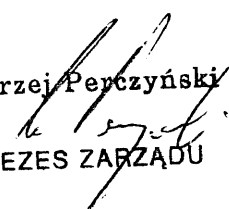
Barbara Gyanica

Wprowadzenie do sprawozdania finansowego za 2005 r.

sporządzone zg z załącznikiem nr I do ustawy o rachunkowości z 29 września 1994 z poz zmianami

1. Nazwa Stowarzyszenie Expatria
Siedziba Warszawa, ul. Emilii Plater 53
Forma prawna Stowarzyszenie
Organ rejestrowy KRS 0000166422
Przedmiot działalności udzielanie pomocy medycznej dzieciom dotkniętym poważnymi chorobami, zamieszkującym na terenach byłego Związku Socjalistycznych Republik Radzieckich i mającym polski rodowód; w szczególnych przypadkach pomocą medyczną dzieciom zamieszkującym na terytorium Rzeczypospolitej Polskiej.
2. Czas trwania działalności nie jest ograniczony.
3. Okres objęty sprawozdaniem 01.01.2005 r.-31.12.2005 r.
4. Sprawozdanie finansowe sporządzane jest samodzielnie, w skład sprawozdania Spółki nie wchodzi sprawozdania innych jednostek.
5. Sprawozdanie finansowe sporządzone zostało przy założeniu kontynuowania działalności gospodarczej w dającej się przewidzieć przyszłości oraz nie istnieją okoliczności wskazujące na zagrożenie kontynuowania przez nią działalności.
6. Ewidencja księgowa i sprawozdawczość finansowa za 2004 rok prowadzona jest według zasad określonych w ustawie o rachunkowości z 29 września 1994 roku, z późniejszymi zmianami. Rachunek zysków i strat sporządzany jest w układzie porównawczym. Stosowane metody wyceny w tym amortyzacji składników majątkowych są omówione w dziale pierwszym INFORMACJI DODATKOWEJ str. 1.

KSIEGOWA
C.S.
Barbara Granica

Andrzej Perczyński

PREZES ZARZĄDU

Jednostronny rachunek zysków i strat

Rachunek zysków i strat (wariant porównawczy)

+/-	Poz.	Nazwa pozycji	Na koniec 2005-12	Rok ubiegły
-	A	Przychody netto ze sprzedaży i zrównane z nimi, w tym:		
*	-	od jednostek powiązanych	0,00	0,00
	I	Przychody netto ze sprzedaży produktów	0,00	0,00
	II	Zmiana stanu produktów (zwiększenie - wartość dodatnia, zmniejszenie)	0,00	0,00
	III	Koszt wytworzenia produktów na własne potrzeby jednostki	0,00	0,00
	IV	Przychody netto ze sprzedaży towarów i materiałów	0,00	0,00
-	B	Koszty działalności operacyjnej	426,40	0,00
	I	Amortyzacja	0,00	0,00
	II	Zużycie materiałów i energii	0,00	0,00
	III	Usługi obce	176,40	0,00
-	IV	Podatki i opłaty, w tym:	250,00	0,00
*	(-I)	podatek akcyzowy	0,00	0,00
	V	Wynagrodzenia	0,00	0,00
	VI	Ubezpieczenia społeczne i inne świadczenia	0,00	0,00
	VII	Pozostałe koszty rodzajowe	0,00	0,00
	VIII	Wartość sprzedanych towarów i materiałów	0,00	0,00
	C	Zysk (strata) ze sprzedaży (A-B)	-426,40	0,00
-	D	Pozostałe przychody operacyjne	113.689,93	0,00
	I	Zysk ze zbycia niefinansowych aktywów trwałych	0,00	0,00
	II	Dotacje	113.689,93	0,00
	III	Inne przychody operacyjne	0,00	0,00
-	E	Pozostałe koszty operacyjne	127.390,54	0,00
	I	Strata ze zbycia niefinansowych aktywów trwałych	0,00	0,00
	II	Aktualizacja wartości aktywów niefinansowych	0,00	0,00
	III	Inne koszty operacyjne	127.390,54	0,00
	F	Zysk (strata) z działalności operacyjnej (C+D-E)	-14.127,01	0,00
-	G	Przychody finansowe	34,98	0,00
-	I	Dywidendy i udziały w zyskach, w tym:	0,00	0,00
*	(-I)	od jednostek powiązanych	0,00	0,00
-	II	Odsetki, w tym:	34,98	0,00
*	(-I)	od jednostek powiązanych	0,00	0,00
	III	Zysk ze zbycia inwestycji	0,00	0,00
	IV	Aktualizacja wartości inwestycji	0,00	0,00
	V	Inne	0,00	0,00
-	H	Koszty finansowe	1.364,93	0,00
-	I	Odsetki, w tym:	1.364,93	0,00
*	(-I)	dla jednostek powiązanych	0,00	0,00
	II	Strata ze zbycia inwestycji	0,00	0,00
	III	Aktualizacja wartości inwestycji	0,00	0,00
	IV	Inne	0,00	0,00
	I	Zysk (strata) z działalności gospodarczej (F+G-H)	-15.456,96	0,00
-	J	Wynik zdarzeń nadzwyczajnych (J.I.-J.II.)	0,00	0,00
	I	Zyski nadzwyczajne	0,00	0,00
	II	Straty nadzwyczajne	0,00	0,00
	K	Zysk (strata) brutto (I±J)	-15.456,96	0,00
	L	Podatek dochodowy	0,00	0,00
	M	Pozostałe obowiązkowe zmniejszenia zysku (zwiększenia straty)	0,00	0,00
	N	Zysk (strata) netto (K-L-M)	-15.456,96	0,00

Bilans

AKTYWA

+/-	Poz.	Nazwa pozycji	Na koniec 2005-12	Początek roku 2005-01-01
-	A	Aktywa trwałe	0,00	0,00
-	I	Wartości niematerialne i prawne	0,00	0,00
	1	Koszty zakończonych prac rozwojowych	0,00	0,00
	2	Wartość firmy	0,00	0,00
	3	Inne wartości niematerialne i prawne	0,00	0,00
	4	Zaliczki na wartości niematerialne i prawne	0,00	0,00
-	II	Rzeczowe aktywa trwałe	0,00	0,00
-	1	Środki trwałe	0,00	0,00
	a)	grunty (w tym prawo użytkowania wieczystego gruntu)	0,00	0,00
	b)	budynki, lokale i obiekty inżynierii lądowej i wodnej	0,00	0,00
	c)	urządzenia techniczne i maszyny	0,00	0,00
	d)	środki transportu	0,00	0,00
	e)	inne środki trwałe	0,00	0,00
	2	Środki trwałe w budowie	0,00	0,00
	3	Zaliczki na środki trwałe w budowie	0,00	0,00
-	III	Należności długoterminowe	0,00	0,00
	1	Od jednostek powiązanych	0,00	0,00
	2	Od pozostałych jednostek	0,00	0,00
-	IV	Investycje długoterminowe	0,00	0,00
	1	Nieruchomości	0,00	0,00
	2	Wartości niematerialne i prawne	0,00	0,00
-	3	Długoterminowe aktywa finansowe	0,00	0,00
	a)	w jednostkach powiązanych	0,00	0,00
	(1)	udziały lub akcje	0,00	0,00
	(2)	inne papiery wartościowe	0,00	0,00
	(3)	udzielone pożyczki	0,00	0,00
	(4)	inne długoterminowe aktywa finansowe	0,00	0,00
	b)	w pozostałych jednostkach	0,00	0,00
	(1)	udziały lub akcje	0,00	0,00
	(2)	inne papiery wartościowe	0,00	0,00
	(3)	udzielone pożyczki	0,00	0,00
	(4)	inne długoterminowe aktywa finansowe	0,00	0,00
	4	Inne inwestycje długoterminowe	0,00	0,00
-	V	Długoterminowe rozliczenia międzyokresowe	0,00	0,00
	1	Aktywa z tytułu odroczonego podatku dochodowego	0,00	0,00
	2	Inne rozliczenia międzyokresowe	0,00	0,00
-	B	Aktywa obrotowe	46.972,02	61.282,58
-	I	Zapasy	0,00	0,00
	1	Materiały	0,00	0,00
	2	Półprodukty i produkty w toku	0,00	0,00
	3	Produkty gotowe	0,00	0,00
	4	Towary	0,00	0,00
	5	Zaliczki na dostawy	0,00	0,00
-	II	Należności krótkoterminowe	10.606,20	0,00
	1	Należności od jednostek powiązanych	0,00	0,00
	a)	z tytułu dostaw i usług, o okresie spłaty:	0,00	0,00
	(1)	do 12 miesięcy	0,00	0,00
	(2)	powyżej 12 miesięcy	0,00	0,00
	b)	inne	0,00	0,00
	2	Należności od pozostałych jednostek	10.606,20	0,00
	a)	z tytułu dostaw i usług, o okresie spłaty:	10.606,20	0,00
	(1)	do 12 miesięcy	10.606,20	0,00
	(2)	powyżej 12 miesięcy	0,00	0,00
	b)	z tytułu podatków, dotacji, ceł, ubezpieczeń społecznych i zdrowotnych	0,00	0,00
	c)	inne	0,00	0,00
	d)	dochodzone na drodze sądowej	0,00	0,00
-	III	Investycje krótkoterminowe	36.365,82	61.282,58
	1	Krótkoterminowe aktywa finansowe	36.365,82	61.282,58
	a)	w jednostkach powiązanych	0,00	0,00
	(1)	udziały lub akcje	0,00	0,00
	(2)	inne papiery wartościowe	0,00	0,00
	(3)	udzielone pożyczki	0,00	0,00
	(4)	inne krótkoterminowe aktywa finansowe	0,00	0,00
	b)	w pozostałych jednostkach	0,00	0,00
	(1)	udziały lub akcje	0,00	0,00
	(2)	inne papiery wartościowe	0,00	0,00
	(3)	udzielone pożyczki	0,00	0,00
	(4)	inne krótkoterminowe aktywa finansowe	0,00	0,00

KST
C. S.
Krzysztof Branic

Andrzej Perczyński
PREZES ZARZĄDU

Bilans

AKTYWA

+/-	Poz.	Nazwa pozycji	Na koniec 2005-12	Początek roku 2005-01-01
-	c)	środki pieniężne i inne aktywa pieniężne	36.365,82	61.282,58
	(1)	środki pieniężne w kasie i na rachunkach	36.365,82	61.282,58
	(2)	inne środki pieniężne	0,00	0,00
	(3)	inne aktywa pieniężne	0,00	0,00
	2	Inne inwestycje krótkoterminowe	0,00	0,00
	IV	Krótkoterminowe rozliczenia międzyokresowe	0,00	0,00
		Suma	46.972,02	61.282,58

KSIEGOWA
Barbara Granica

Andrzej Perczyński
Andrzej Perczyński
PREZES ZARZĄDU

Bilans

PASYWA

+/-	Poz.	Nazwa pozycji	Na koniec 2005-12	Początek roku 2005-01-01
-	A	Kapitał (fundusz) własny	45.825,62	61.282,58
	I	Kapitał (fundusz) podstawowy	240,00	240,00
	II	Należne wpłaty na kapitał podstawowy (wielkość ujemna)	0,00	0,00
	III	Udziały (akcje) własne (wielkość ujemna)	0,00	0,00
	IV	Kapitał (fundusz) zapasowy	0,00	0,00
	V	Kapitał (fundusz) z aktualizacji wyceny	0,00	0,00
	VI	Pozostałe kapitały (fundusze) rezerwowe	0,00	0,00
	VII	Zysk (strata) z lat ubiegłych	61.042,58	4.129,88
	VIII	Zysk (strata) netto	-15.456,96	56.912,70
	IX	Odписы z zysku netto w ciągu roku obrotowego (wielkość ujemna)	0,00	0,00
-	B	Zobowiązania i rezerwy na zobowiązania	1.146,40	0,00
-	I	Rezerwy na zobowiązania	0,00	0,00
	1	Rezerwa z tytułu odroczonego podatku dochodowego	0,00	0,00
-	2	Rezerwa na świadczenia emerytalne i podobne	0,00	0,00
		- (1) długoterminowa	0,00	0,00
		- (2) krótkoterminowa	0,00	0,00
-	3	Pozostałe rezerwy	0,00	0,00
		- (1) długoterminowe	0,00	0,00
		- (2) krótkoterminowe	0,00	0,00
-	II	Zobowiązania długoterminowe	0,00	0,00
	1	Wobec jednostek powiązanych	0,00	0,00
-	2	Wobec pozostałych jednostek	0,00	0,00
		a) kredyty i pożyczki	0,00	0,00
		b) z tytułu emisji dłużnych papierów wartościowych	0,00	0,00
		c) inne zobowiązania finansowe	0,00	0,00
		d) inne	0,00	0,00
-	III	Zobowiązania krótkoterminowe	1.146,40	0,00
-	1	Wobec jednostek powiązanych	0,00	0,00
-		a) z tytułu dostaw i usług, o okresie wymagalności:	0,00	0,00
		- (1) do 12 miesięcy	0,00	0,00
		- (2) powyżej 12 miesięcy	0,00	0,00
		b) inne	0,00	0,00
-	2	Wobec pozostałych jednostek	1.146,40	0,00
		a) kredyty i pożyczki	0,00	0,00
		b) z tytułu emisji dłużnych papierów wartościowych	0,00	0,00
		c) inne zobowiązania finansowe	0,00	0,00
-		d) z tytułu dostaw i usług, o okresie wymagalności:	1.146,40	0,00
		- (1) do 12 miesięcy	1.146,40	0,00
		- (2) powyżej 12 miesięcy	0,00	0,00
		e) zaliczki otrzymane na dostawy	0,00	0,00
		f) zobowiązania wekslowe	0,00	0,00
		g) z tytułu podatków, ceł, ubezpieczeń i innych świadczeń	0,00	0,00
		h) z tytułu wynagrodzeń	0,00	0,00
		i) inne	0,00	0,00
	3	Fundusze specjalne	0,00	0,00
-	IV	Rozliczenia międzyokresowe	0,00	0,00
	1	Ujemna wartość firmy	0,00	0,00
-	2	Inne rozliczenia międzyokresowe	0,00	0,00
		- (1) długoterminowe	0,00	0,00
		- (2) krótkoterminowe	0,00	0,00
	Suma		46.972,02	61.282,58

KSIE...
Barbara...
G...
...nica

Andrzej Perczyński

PREZES ZARZĄDU

BILANS

Informacja dodatkowa za rok 2005

wg. załącznika do Ustawy o Rachunkowości z 29 września 1994

1.

Metody wyceny Aktywów i Pasywów i sporządzania sprawozdania finansowego

1. Aktywa

- środki trwale według ceny nabycia pomniejszone o odpisy amortyzacyjne
- należności i roszczenia w kwocie wymagalnej do zapłaty
- środki pieniężne w walucie PLN w wartości nominalnej

Pasywa

- fundusze w wartości nominalnej
- zobowiązania w kwocie wymagającej do zapłaty

2. W 2005 roku nie było zmian wyceny pozycji aktywów i pasywów

3. Informacja dodatkowa do sprawozdania finansowego za bieżący rok 2005 zapewnia porównywalność danych z rokiem 2004.

2.

Dane uzupełniające o Aktywach i Pasywach bilansu

1/ Wielkości i struktura kapitału założycielskiego

stan na 31.12.2005 r. 240 zł.

100% kapitału – wpłaty członków Stowarzyszenia

2/ zmiany w kapitałach/funduszach/zapasowych i rezerwowych nie wystąpiły

stan na 31.12.2005 r. 240 zł.

3/ strata za 2005 rok w wysokości 15.456,96

4/ Rezerwy

stan na 31.12.2005 0 zł.

5/ Podział zobowiązań krótkoterminowych wg rocznego okresu spłaty:

od 1 roku 1.146,40

od 1 do 5 lat nie wystąpiły

6/ Rozliczenia międzyokresowe

KSI
Barbara Górnica

Andrzej Perczyński
PREZES ZARZĄDU

kosztów
stan na 31.12.2005 0

przychodów
stan na 31.12.2005 0

3.

Dane uzupełniające do rachunku zysków i strat

1/ Przychody netto w kwocie 113.724,91 zł stanowią wpłaty darczyńców

- 109.689,93 – wpłaty darczyńców
- 34.98 – odsetki bankowe
- dochody z aukcji

2/ Działalność Stowarzyszenia Expatria zwolniona jest od podatku dochodowego zg. z art. 17.

3/ Informacja o kosztach w układzie rodzajowym przedstawiona w Rachunku Zysków i Strat.

4.

Struktura środków pieniężnych

stan na 31.12.2004

kasa	36,62
bank	36.329,20
czek	<u>0</u>
razem:	36.365,82

5.


Pracownicy i organy nadzorcze


1/ Przeciętne zatrudnienie wynosiło 0

6.

Rozliczenie głównych pozycji różniących podstawę opodatkowania PDOP

a/ przychody	113.724,91
b/ koszty księgowe	129.181,87
c/ koszty NKUP	0
d/ koszty podatkowe (b-c)	129.181,87
e/ strata podatkowa (a-d)	15.456,96



Andrzej Perczyński

PREZES ZARZĄDU